




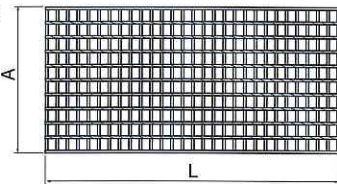
CH- II 可変側溝

グレーチング蓋 T-25縦断走行用, T-25横断走行用, 歩道荷重用

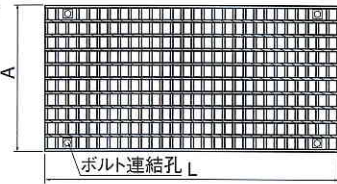
製品長	L=500, L=1000	
模	縞鋼板模様	×
様	格子模様	×
様	無地	×





〈縦断用〉



〈横断用〉







車道用(T-25設計)						
タイプ	呼び名	各部の寸法(mm)			参考質量(kg)	
		A	T(普通目)	T(細目)	普通目	細目NS
縦断用 L=0.5m	300	398	50	44	20	25
	400	498	65	50	28	44
	500	598	90	55	47	52
	600	698	100	60	60	64
	700	770	130		50	88
	800	880	130		56	102
	900	990	150		69	77
	1000	1090	150		77	87
	縦断用 L=1.0m	300	398	50	44	39
400		498	65	50	54	86
500		598	90	55	92	103
600		698	100	60	116	127
700		770	130		87	173
800		880	130		104	195
900		990	150		119	138
1000		1090	150		134	154
横断用 L=1.0m		300	400	55	44	35
	400	500	65	50	47	82
	500	600	75	50	64	93
	600	700	90	55	100	116
	700	800	130		93	108
	800	900	130		108	128
	900	1000	150		125	144
	1000	1100	150		134	154

歩道用(T-25設計)				
タイプ	呼び名	各部の寸法(mm)		参考質量(kg)
		A	T(普通目)	
L=0.5m 細目NS	300	398	19	16
	400	498		18
	500	598		22
	600	698		25
	700	770	25	30
	800	880		33
	900	990		37
	1000	1090		40
	L=1.0m 細目NS	300		398
400		498	37	
500		598	45	
600		698	51	
700		770	25	60
800		880		66
900		990		73
1000		1090		78

- ※横断用は、ボルト固定タイプが標準です。
- ※上記の記号NSは、ノンスリップタイプを表します。
- ※T-25以外の車両荷重は係員にご相談下さい。
- ※流雪溝タイプ、開閉式タイプについては係員にご相談下さい。(開閉式は、P00オプション仕様をご参考下さい。)