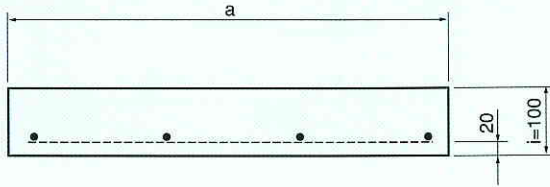


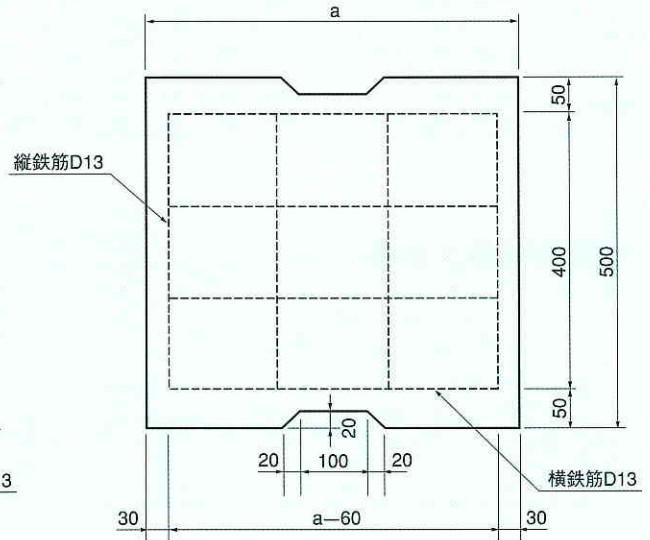
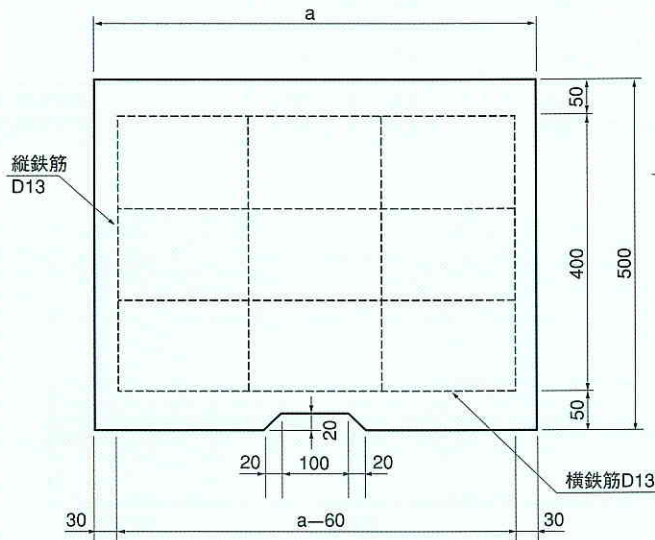



側溝蓋

C1型側溝蓋



C2型側溝蓋



呼 び 名	寸 法 (mm)		鉄 筋				重 量 (kg)	品 番	
			縦 鉄 筋		横 鉄 筋				
	a	i	長さ(mm)	本	長さ(mm)	本			
C-1型	B-300	430	100	400	4	370	4	53	01240101
	B-400	530	100	400	4	470	4	66	
	B-500	630	100	400	4	570	4	78	
	B-600	730	100	400	4	670	4	91	
	B-700	830	100	400	4	770	4	103	
C-2型	B-300	430	110	400	4	370	4	58	01240102
	B-400	530	120	400	4	470	4	78	
	B-500	630	130	400	4	570	4	101	